

13ª Edición. TxThiel 2025 / 13th Edition. TxThiel 2025

**Jueves 20 y viernes 21 de
febrero de 2025 / Thursday,
february 20th and friday,
february 21 th, 2025**

Actividad subvencionada por la ONT



Trasplante Renal: Técnica y Fundamentos. Cirugía de la extracción, preparación en banco y trasplante renal sobre cadáver preservado según técnica de W.Thiel y simuladores.

Renal transplant: technique and fundamentals Kidney procurement surgery, bench surgery and renal transplantation in human cadavers preserved with W. Thiel's embalming technique and simulators

Sede / Location

Departamento de Anatomía, Histología y Neurociencia /
Department Anatomy, Histology and Neuroscience.
Facultad de Medicina / *Faculty of Medicine.*
Universidad Autónoma de Madrid (UAM)



Directores del Taller / Workshop Direction

AB Arribas Díaz

Médico Adjunto. Servicio de Angiología y Cirugía Vascular.
Hospital Universitario Fundación Jiménez Díaz (HUFJD). Madrid

I Martínez-Perelló

Jefe de Sección. Servicio de Angiología y Cirugía Vascular.
Hospital Universitario Dr. Peset. Valencia

R Cabello Benavente

Jefe Asociado Servicio de Urología. Hospital Universitario Fundación Jiménez Díaz (HUFJD) Madrid

J Díaz Cruz

Médico Adjunto. Servicio de Angiología y Cirugía Vascular.
Hospital Universitario Fundación Jiménez Díaz (HUFJD). Madrid

ML Fernández Gutiérrez

Enfermera. Coordinadora de Trasplantes. Hospital Universitario Fundación Jiménez Díaz (HUFJD). Madrid

JV García Cardoso

Jefe Asociado Servicio Urología. Hospital Universitario Fundación Jiménez Díaz (HUFJD) Madrid

C González Enguita

Jefe de Servicio Urología. Hospital Universitario Fundación Jiménez Díaz (HUFJD) Madrid

Dirigido a / Directed to

- Especialistas en Urología y Cirugía Vascular / *Urologists and Vascular Surgeons*
- Médicos en Formación (MIR de últimos años) de Urología y Cirugía Vascular / *Residents in Urology and Vascular Surgery (last years of training)*
- Enfermeras quirúrgicas del equipo de Trasplante Renal / *Surgical Nurse of the Kidney Transplant team*

Objetivos / Objectives

Formación y entrenamiento en técnicas quirúrgicas de la Extracción y Trasplante Renal
Formations and training in surgical techniques of kidney procurement and renal transplantation

Número previsto de alumnos / Number of students

- 24 cirujanos (4 alumnos por cadáver) y 6 enfermeras (1 enfermera por cadáver) / *24 Surgeons (4 per cadaver) and 6 nurses (1 per cadaver)*
- 6 cuerpos-cadáveres preparados mediante la técnica W. Thiel / *6 cadavers preserved with W.Thiel's embalming technique*
- 12 simuladores para 2 cirujanos cada uno / *12 simulators for 2 surgeons*

Créditos de Formación Continuada / Accreditation

Solicitada en la Oficina de Formación Continuada de la Consejería de Sanidad de la Comunidad de Madrid
Solicited to Madrid's sanitary Accreditation council for continuing Medical Education

Inscripción e información / Inscription and information

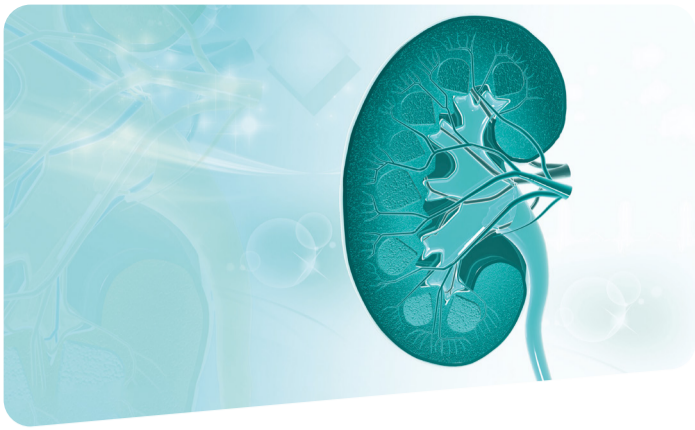
@CursoTxThiel / txthiel@rgcomunicacion.es

Organizado / Organization

https://www.fjd.es/iis_fjd

DESCARGA LA APLICACIÓN





13ª Edición. TxThiel 2025 / 13th Edition. TxThiel 2025

Jueves 20 y viernes 21 de
febrero de 2025 / *Thursday,
february 20th and friday,
february 21 th, 2025*

Programa / Programme

Formación teórica online en www.aulajd.com

JUEVES 20 Febrero 2025 / THURSDAY February 20th 2025

15:45 - 16:00 h. **Llegada. Acogida. Acreditación / Arrival. Welcome. Accreditation**
Instalaciones del Departamento de Anatomía y Neurociencia
Facilities of the Department of Anatomy and Neuroscience
Facultad de Medicina. UAMadrid / *Faculty of Medicine. UAMadrid*

16:00 - 16:30 h. **Inauguración oficial. Bienvenida / Official opening. Wellcome**
Presentación. Introducción / Presentation. Introduction
C González Enguita / AB Arribas Díaz

SALUDA Sociedades Científicas / GREETINGS Scientific Societies (Online minivideo))

- Asociación Española de Urología (AEU).
Jose Luis Álvarez Osorio (Presidente)
- Grupo de Trasplante AEU.
Mireia Musquera Felip (Coordinadora)
- Sociedad Urológica Madrileña (SUM).
Juan Francisco Hermida Gutiérrez (Presidente)
- ESTU-EAU (Sección de Trasplante Renal. European Association of Urology-EAU)
Mireia Musquera Felip (Responsable)
- Sociedad Centro de Angiología y Cirugía Vascular (SCACV)
Fernando Ruiz Grande (Presidente)
- Asociación Española Enfermería Urología (AEEU-ENFURO)
Manuel Bernal Pacheco (Presidente)
- Coordinación Corporativa de Trasplantes.
H.U Fundación Jiménez Díaz (HUFJD) y H. Asistencia pública. Grupo QuirónSalud Madrid.
M^ªL Fernández Gutiérrez / M^ª Teresa Gómez Calderón

16:30 - 16:40 h. **Accidentes quirúrgicos durante la extracción renal. Balance ONT (Organización Nacional de Trasplantes) / Surgical accidents during kidney extraction. ONT Balance**
Agustín Carreño Parrilla. *Médico Adjunto. Trasplante Renal. ONT*

Repaso de conceptos de la formación online www.aulajd.com

16:40 - 16:50 h. **Preservación de Cadáver según técnica de W.Thiel / Corpse preservation according to the technique of W. Thiel**
F Clascá Cabré

16:50 - 17:00 h. **Experiencia de Trasplante Renal sobre receptor cadáver Modelo W.Thiel / Experience of Renal Transplantation on cadaveric recipient W.Thiel Model**
R Cabello Benavente

17:00 - 17:10 h. **Instrumentación en la Cirugía de la extracción e Implante Renal. Paso a paso / Explant and Implant Surgery step by step**
Cristina Roperó Camacho

17:10 - 20:15 h. **TALLER de técnicas vasculares en SIMULADOR. Fundamentos / WORKSHOP on vascular techniques on a SIMULATOR. Fundamentals Tutorización por Urólogos y Cirujanos vasculares**

- Manejo de vasos
- Heparinización
- Técnicas anastomóticas
- Técnicas coadyuvantes

20:15 - 20:45 h. **CONFERENCIA: Comunicación terapéutica**
C Segovia Gómez. *Enfermera. Patrona de la Fundación Humanizando la Sanidad y Miembro del Proyecto HU-CI*

20:45 h. **Cena / Dinner**
Instalaciones del Departamento de Anatomía, Histología y Neurociencias. Facultad de Medicina. Universidad Autónoma de Madrid (UAM)

VIERNES, 21 Febrero 2025/ Friday February 21th 2025

08:30 - 08:45 h. **Llegada a las Instalaciones / Arrival at the facilities**
Departamento de Anatomía y Neurociencia. Facultad de Medicina. UAM

Repaso de conceptos de la formación online www.aulajd.com

08:45 - 08:50 h. **Disección de vasos femorales y canulación Teoría de la práctica e Instrumentación Quirúrgica paso a paso / Dissection of femoral vessels and cannulation. Theory of Practice and Surgical Instrumentation step by step**
J Díaz Cruz. *Repaso en sala previo al ejercicio.*

08:50 - 09:00 h. **Cirugía de Explante Renal en donante. Teoría de la práctica e Instrumentación Quirúrgica / Renal Explant Surgery in donor. Theory of Practice and Surgical Instrumentation**
I Castellón Vela. *Repaso en sala previo al ejercicio.*

09:00 - 12:00 h. **TALLER en modelo CADÁVER (todo el grupo): EXTRACCIÓN Renal / WORKSHOP on cadaveric model (the whole group) / Renal EXTRACTION**

12:00 - 12:10 h. **Cirugía de Banco. Donante adulto. Teoría de la Práctica quirúrgica / Bench surgery. Adult donor. Theory of Surgical Practice.**
A.B. Arribas Díaz. *Repaso en sala previo al ejercicio*

12:10 - 15:00 h. **Talleres SIMULTANEOS / SIMULTANEOUS Workshops**
Cirugías de BANCO (en 2 grupos) / *WORKSHOP BANCO surgeries (in 2 groups)*

GRUPO 1 / GROUP 1
En Sala contigua a la sala de Disección / *In the room next to the dissection room*

12:10 - 13:00 h. **Cirugía de Banco. Donante adulto. Tutorización uro-vascular / Bench surgery. Adult donor**

13:00 - 15:00 h. **Trasplante renal. Tutorización uro-vascular / Renal Transplant. Adult donor**
Preparación del paciente. Estudios Pre-trasplante / Patient preparation. Pre-transplant studies (www.aulajd.com)
A Hernando / I Gómez García-Mampaso


Disección lecho quirúrgico y vascular / Vascular dissection
JV García Cardoso. *Repaso en sala previo al ejercicio*

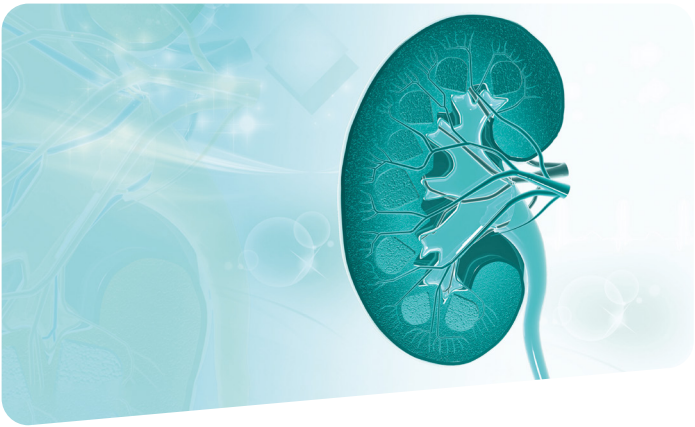
Implante vascular / Vascular anastomosis
J Díaz Cruz. *Repaso en sala previo al ejercicio*

Anastomosis ureteral / Ureteral anastomosis
G del Pozo Jiménez / G Bueno Serrano. *Repaso sala previo al ejercicio*

Seguimiento post-trasplante. Aspectos vasculares/ urológicos a considerar / Post-transplant follow-up. Vascular and urological aspects to be considered. (www.aulajd.com)
H. Garde García / M Quintana

DESCARGA LA APLICACIÓN





13ª Edición. TxThiel 2025 / 13th Edition. TxThiel 2025

Jueves 20 y viernes 21 de
febrero de 2025 / *Thursday,
february 20th and friday,
february 21 th, 2025*

GRUPO 2 / GROUP 2

En Sala contigua a la sala de Disección / *In the room next to the dissection room*

- 13:00 - 15:00 h.

Cirugía de banco. Donante pediátrico. Teoría de la Práctica quirúrgica / Bench surgery. Pediatric donor. Theory of Surgical Practice
I Martínez-Perelló. *Repaso en sala previo al ejercicio*
- 15:00 - 15:30 h.

Comida en NON STOP / lunch NON STOP
- 15:30 - 17:30 h.

Talleres SIMULTÁNEOS/SIMULTANEOUS Workshops

GRUPO 1 / GROUP 1

En Sala contigua a la Sala de Disección / *In the room next to the dissection room*

Cirugía de banco. Donante pediátrico. Teoría de la Práctica quirúrgica / Bench surgery. Pediatric donor. Theory of Surgical Practice
I Martínez-Perelló. *Repaso en sala previo al ejercicio*

GRUPO 2 / GROUP 2

En la Sala de Disección / *In Dissection room*

Trasplante renal / Renal transplant. Tutorización uro-vascular
Preparación del paciente. Estudios pretrasplante / Patient preparation. Pre-transplant studies (www.aulajd.com)
A Hernando / I Gómez García-Mampaso
Disección lecho quirúrgico y vascular / Vascular dissection.
JV García Cardoso. *Repaso en sala previo al ejercicio*
Implante vascular / Vascular anastomosis
J Díaz Cruz
Anastomosis ureteral / Ureteral anastomosis.
G del Pozo Jiménez/G Bueno Serrano. *Repaso sala previo al ejercicio*
Seguimiento post-trasplante.Aspectos vasculares y urológicos a considerar / Post-transplant follow-up. Vascular and urological aspects to be considered (www.aulajd.com)
.....
H' Garde García / M. Quintana

- 17:30 h.

Evaluación y Clausura / Evaluation and Closure

Profesores-Tutores / Faculty

Anatomía, Histología y Neurociencias / Anatomy, Histology and Neurosciences

F Clascá Cabré
Catedrático de Anatomía, Histología y Neurociencias
Facultad de Medicina. Universidad Autónoma. Madrid (UAM).

Angiología y Cirugía Vascular / Vascular Surgeon

AB Arribas Díaz.
Médico Adjunto. Servicio de Angiología y Cirugía Vascular. Hospital Universitario Fundación Jiménez Díaz (HUFJD). Madrid

A Ayala Strub
Médico adjunto. Servicio de Angiología y Cirugía Vascular. H.U Gregorio Marañón. Madrid

J Díaz Cruz
Médico adjunto. Sercicio de Angiología y Cirugía Vascular. H.U Fundación Jiménez Díaz. Madrid

M Landaluce Chavez
Jefe de Servicio. Cirugía Vascular y Angiología. Complejo Hospitalario Universitario de Albacete. Albacete

A González García
Jefe de Sección. Servicio de Angiología y Cirugía Vascular. Hospital Universitario Fundación Jiménez Díaz (HUFJD). Madrid

MS Manzano Grossi
Servicio de Angiología y Cirugía Vascular. H.U Gregorio Marañón. Madrid

I Martínez Perelló
Jefe de Sección. Servicio de Angiología y Cirugía Vascular. Hospital Universitario Dr. Peset. Valencia

M de la Quintana Gordón
Coordinador de Angiología y Cirugía Vascular. Hospital Universitario Severo Ochoa (Leganés). Madrid.

Coordinación Programa de Trasplante Hospital Universitario Fundación Jiménez Díaz (HUFJD) / Transplant Program Coordination

ML Fernández Gutiérrez
Enfermera. Coordinación Corporativa de Trasplante. H.U Fundación Jiménez Díaz (HUFJD) y H. Asistencia pública. Grupo QuirónSalud Madrid.

M Gómez Calderón
Enfermera. Coordinación Corporativa de Trasplante. H.U Fundación Jiménez Díaz (HUFJD) y H. Asistencia pública. Grupo QuirónSalud Madrid.

Nefrología / Nephrology

Beatriz Domínguez-Gil
Directora de la Organización Nacional de Trasplante (ONT)

Agustín Carreño Parrilla.
Médico Adjunto. Trasplante Renal. ONT

Enfermeras /Equipo Quirúrgico Enfermería | Nurses /Surgical Teams Nursing

M Bernal Pacheco
Enfermero. Servicio de Urología. H.U Virgen de la Victoria. Málaga
Presidente Asociación Española de Enfermería Urológica (AEEU-ENFURO)

M Juarranz Baños
Enfermera Equipo Quirúrgico Trasplante. H.U Fundación Jiménez Díaz. Madrid.

A Montero Mena
Enfermero Equipo Quirúrgico Trasplante. H.U Fundación Jiménez Díaz. Madrid.

C Ropero Camacho
Enfermera Equipo Quirúrgico Trasplante. H.U Fundación Jiménez Díaz. Madrid.

C Segovia Gómez
Enfermera. Patrona de la Fundación Humanizando la Sanidad y Miembro del Proyecto HU-CI Urología / Urology

G Bueno Serrano
Jefe Asociado Urología. Tutor de MIR (Médicos Internos Residentes) Urología. Hospital Universitario Fundación Jiménez Díaz (HUFJD)

R Cabello Benavente
Jefe Asociado Urología. Tutor de MIR (Médicos Internos Residentes) Urología Hospital Universitario Fundación Jiménez Díaz (HUFJD)

I Castellón Vela
Médico Adjunto Servicio Urología. Hospital Universitario Puerta de Hierro. Director Escuela Europea de Laparoscopia Urológica

JV García Cardoso
Jefe Asociado Urología. Hospital Universitario Fundación Jiménez Díaz (HUFJD)

H Garde García
Médico Adjunto Servicio Urología. Hospital Universitario Fundación Jiménez Díaz (HUFJD)

I Gómez García-Mampaso
Jefe de Servicio Urología. Complejo H.U. Toledo

C González Enguita
Jefe de Servicio Urología. Hospital Universitario Fundación Jiménez Díaz (HUFJD)

A Hernándo Arteché
Médico Adjunto Servicio Urología. Hospital Universitario Fundación Jiménez Díaz (HUFJD)

G del Pozo Jiménez
Médico Adjunto Servicio Urología. Hospital Universitario Puerta de Hierro

Con el auspicio científico de /
With the scientific sponsorship of:



Solicitada acreditación de Formación Continuada de Profesiones Sanitarias. Consejería de Sanidad. Comunidad de Madrid

DESCARGA LA APLICACIÓN

